







ПРОГРАММА КОНФЕРЕНЦИИ

28 июля 2017г, пятница

- 8:30-9:00 Регистрация участников
9:00-9:05 Открытие конференции
Силина Татьяна Леонидовна /президент РАСЭУС/
Королев Владимир Николаевич /директор ЧРОО "Научный центр эндоскопических технологий"/
- 9:05-9:15 Представление приглашенных экспертов
Проф. Казуо Хара (Prof. Kazuo Hara) /Руководитель отделения гастроэнтерологии Айчи Онкологического Центра, Нагоя, Япония./
Д-р Нозоми Окуно (Dr Nozomi Okuno) /Сотрудник отделения гастроэнтерологии Айчи Онкологического Центра, Нагоя, Япония./
- 9:15-10:15 Д-р Нозоми Окуно **Организация эндосонографии в Айчи Онкологическом Центре, Нагоя, Япония.**
(Dr Nozomi Okuno)
В лекции будут освещены: Организация отделения, обработка и хранение оборудования; Условия проведения ЭУС (кто определяет показания, седация, согласие пациента); Эндосонографическая бригада (кто участвует, распределение ролей); Требования к эндосонографисту (уровень подготовки, необходимое количество исследований в год, подготовка/обучение специалистов); Взаимодействие с морфологами и хирургами
- 10:15-11:45  **ТРАНСЛЯЦИЯ ИЗ ОПЕРАЦИОННОЙ**
11:45-12:00 Обсуждение клинических случаев
12:00-13:00 **ПЕРЕРЫВ**
- 13:00-14:00 Д-р Нозоми Окуно **Анатомия панкреатобилиарной зоны при сканировании конвексным эхоэндоскопом**
(Dr Nozomi Okuno)
В лекции будут освещены: Точки сканирования поджелудочной железы; Точки сканирования желчных протоков и желчного пузыря; Точки сканирования печени; Анатомия сосудов
- 14:00-15:45  **ТРАНСЛЯЦИЯ ИЗ ОПЕРАЦИОННОЙ**
15:45-16:00 Обсуждение клинических случаев

29 июля 2017г, суббота

- 9:00-10:00 Проф. Казуо Хара **Интервенционные вмешательства под ЭУС-контролем при патологии поджелудочной железы**
(Prof. Kazuo Hara)
В лекции будут освещены: Аспирационная биопсия солидных образований (методика, выбор иглы, Подготовка материала для морфологического исследования); Пункция и/или дренирование жидкостных образований (выбор между пункцией и дренированием, выбор инструментов, наблюдение в динамике)
- 10:00-11:45  **ТРАНСЛЯЦИЯ ИЗ ОПЕРАЦИОННОЙ**
11:45-12:00 Обсуждение клинических случаев
12:00-13:00 **ПЕРЕРЫВ**
- 13:00-14:00 Проф. Казуо Хара **Билио-дигестивные анастомозы**
(Prof. Kazuo Hara)
В лекции будут освещены: Показания; Оборудование; Методика; Возможные осложнения; Тактика дальнейшего ведения
- 14:00-15:30  **ТРАНСЛЯЦИЯ ИЗ ОПЕРАЦИОННОЙ**
15:30-15:45 Обсуждение клинических случаев
15:45-16:00 Закрытие конференции
Выдача сертификатов участия.

МЕСТО ПРОВЕДЕНИЯ

Медицинский Центр ЭВИМЕД, г. Челябинск, ул. Блюхера 9В